

B-TC7C BATTERY HOGRINGER INSTRUCTION MANUAL

호그링 타카를 사용하기 전, 본 설명서를 자세히 읽어주시기 바랍니다. 이 설명서는 기계의 잘못된 사용이나 사고를 방지하는 데 도움을 줄 것입니다. 항상 이 설명서를 호그링 타카 근처에 놓으십시오. 본 제품은 이 기계는 아이들이 닿지 않는 곳에 있어야 하며, 동물에게 사용하는 것 또한 엄격히 금지하고 있습니다.



안전 수칙

◇ 저희는 본 기계와 관련된 안전 수칙을 “경고” 단계와 “주의” 단계로 분류하여 작성하였습니다. “경고” 단계의 수칙을 미준수하실 경우에는 큰 부상이나 사망의 위험까지 있으니, 각별히 조심하십시오. “주의” 단계의 수칙을 준수하지 않을 경우, 경미한 부상이나 기계 손상을 초래할 수 있습니다. 다만, “주의” 단계의 안전 사고에서도 심각한 사고가 발생할 수 있으니, 이를 유의하시기 바랍니다.

경고

아래에 기록된 지시사항을 숙지하고 준수하여 주시기 바랍니다.

- 반드시 제품과 동봉된 충전기와 배터리를 사용하십시오.**
다른 종류의 배터리를 사용할 경우, 과열과 폭발의 위험이 있습니다.
- 동봉된 충전기와 배터리를 다른 용도로 사용하지 마십시오.**
이런 행동 역시 배터리의 과열과 폭발을 초래할 수 있습니다.
- 충전기의 단자를 임의로 줄이지 마십시오**
- 배터리 충전기를 다른 배터리에 사용하지 마십시오.**
- 적절한 환경에서 배터리를 충전하십시오.**
0℃ 이하에서나 40℃ 이상에서 기계를 사용하는 것은 예기치 못한 폭발을 야기할 수 있습니다. 배터리를 충전할 때는 10-35℃ 온도 내에서 하시기 바랍니다. 연속적으로 배터리를 사용할 경우 15분 내외의 간격을 두시기 바랍니다. 반드시 건조한 환경에서 충전하여 주시고, 배터리를 천이나 옷으로 덮지 마십시오. 사용하지 않을 때에는, 플러그를 뽑아 주시기 바랍니다.
- 젖은 손으로 기기를 만지지 마십시오.**
감전사고의 위험이 있습니다.
- 배터리를 불에 던지지 마십시오.**
배터리가 폭발하면서 유해물질이 방출될 수 있습니다.
- 안전한 작업환경에서 기기를 사용하십시오.**
우천 시나, 습도가 높은 곳에서는 사용하지 마십시오.
- 보안경을 착용하십시오.**
날아오는 호그링에 의해 심한 눈 부상을 초래할 수 있습니다.
- 작업을 하실 때는 반드시 물건을 정확히 겨누어 주십시오.**
- 작업 중에 어떤 신체부위도 조우 부분 근처에 놓지 마십시오.**
- 기계를 사용하지 않을 때는 스위치를 반드시 꺼 주십시오.**
호그링을 강전시킬 때도, 사고 방지를 위해 기계를 꺼 주십시오.

주의

- 제품에 맞는 호그링을 사용하여 주십시오.**
- 아이들이 접근하지 못 하는 곳에 이 기기를 보관하십시오.**
- 기기를 사용하기 전에, 먼저 기기를 검사하십시오.**
- 기계와 관련된 도움이 필요하시면, 저희 직원에게 연락하여 주십시오.**
▷ 기계, 배터리, 충전기 등을 임의로 분해, 재조립하거나 수리하지 마십시오. 저희 직원이 아닌 사람이 이 기기를 다룰 경우, 사고를 당할 가능성이 매우 높습니다.
- 배터리 선을 취급할 때는 항상 주의를 기울이십시오.**
▷ 선을 열이나 유류, 보폭한 곳에 놔두지 마십시오.
▷ 선을 밟거나, 뛰어넘거나, 추가적인 압력을 가하지 마십시오. 충전 중일 때는 적절한 장소에 놓아 두십시오.
- 장애 요소가 없는 곳에서 기기를 사용하십시오.**
- 높은 곳에서 작업할 때는, 아래에 사람이 있는지 확인한 후에 작업하십시오.**
- 지나치게 강한 선을 걸속하지 마십시오.**
기기의 비정상적인 작동을 초래할 수 있습니다.
- 기기를 사용하지 않을 때는, 적절한 장소에 보관하십시오.**
▷ 배터리와 기기를 분리하신 후, 배터리는 먼지가 없는 곳에 보관하여 주십시오.
기기는 아이의 손이 닿지 않는 건조한 곳에 보관하여 주십시오.
▷ 고온의 장소에 기기를 보관하지 마십시오.(특히 여름철에는 차량 내부에 보관하지 마십시오.)
- 수시로 보수 및 유지 작업을 하여 주십시오.**
- 외부에서 작업할 시에는, 연장코드를 사용하여 주십시오.**
- 배터리를 장착할 때는, 천천히 삽입하여 주십시오.**

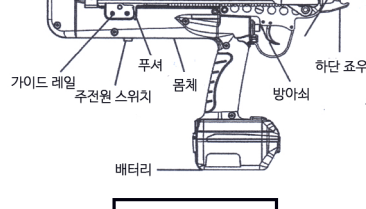
기계가 정상적으로 작동되지 않으시면, 저희 직원에게 연락을 주시기 바랍니다. 기계 부품 교체가 필요할 경우, 저희 제조업체나 판매 직원에게 연락을 주시기 바랍니다.

타카 사용에 필요한 호그링이 있다면, 저희 업체에 연락을 주시기 바랍니다. ABN은 고객의 필요에 맞는 다양한 호그링을 생산, 판매하고 있습니다.

그 외, 기기와 관련된 문의사항이 있으시면, 언제든지 연락 주시기 바랍니다.

ABN FASTENERS CO., LTD

제품 부분 명칭



배터리 충전 방법

- 배터리를 충전기에 삽입하십시오.



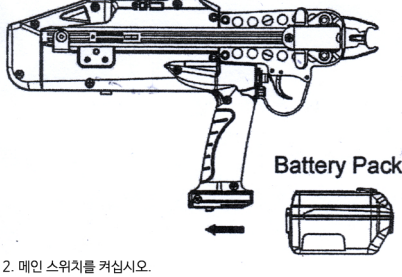
- 충전기를 플러그에 꽂으시면, 불이 들어옵니다. 배터리의 잔량에 따라, 각각 다른 지점에 불이 들어옵니다.




배터리가 충전완료되기까지는 약 1시간이 소요됩니다.

호그링타카 사용 방법

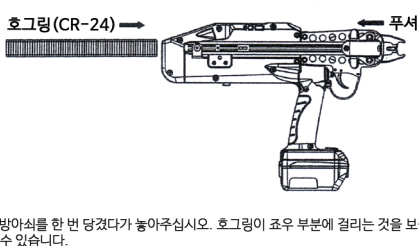
- 배터리를 장착하세요.



- 메인 스위치를 켜십시오.



- 호그링을 탄창 안에 넣고 푸셔를 당겼다가 놓아주십시오.



- 방아쇠를 한 번 당겼다가 놓아주십시오. 호그링이 조우 부분에 걸리는 것을 보실 수 있습니다.



- 준비가 완료되었습니다! 이제, 필요한 곳에 호그링 타카를 사용해 보세요!

제품 사양

B-TC7C 호그링 타카
외형 치수 : 252 × 111 × 370
중 량 : 2.55kg
링 장전량 : 130 Pcs

B-TC7C 배터리 충전기
Input : 100 ~ 240VAC / 50 ~ 60Hz
Output : 10.8 ~ 14.4V = 4.0A
충전 시간 : 약 1시간

◆ CR-24/CL-24(B-TC7C 전용)

